

Zante LED Q - Zante LED R

LEDlight

Zante LED Q



Plafoniera per ambienti dove è necessaria luce senza un particolare controllo del flusso luminoso:

ambienti comuni, corridoi, scale, laboratori, sale riunioni, negozi, ecc. Adatta per controsoffitti con struttura in vista (montaggio in appoggio).

Lo schermo opale da lampada una luce omogenea di gradevole effetto sia estetico che funzionale.

L'accessorio Zante LED EMER consente il funzionamento in emergenza con un flusso del 35% per 1 ora (solo per Zante Led Q).

Led di potenza adatti per musei, negozi, esposizioni. Nessuna emissione di UV o infrarossi (non scoloriscono o scaldano gli oggetti, quadri etc..)

Zante LED è l'unica plafoniera con tecnologia LED in grado di consumare il 70% in meno di una classica plafoniera 4x18W o 2x58W fornendo però la stessa uniformità e quasi lo stesso valore di illuminamento.

Dopo qualche anno i tubi fluorescenti perdono luminosità (anche fino al 20%); con i LED il problema non si pone, la luminosità resta costante anche dopo anni.

Accessori a richiesta:

- Telaio per installazione su controsoffitti in cartongesso (solo per Zante Led Q)
- Cassaforma per installazione a soffitto (solo per Zante led Q)
- Kit per installazione a sospensione (Zante Led Q e Zante Led R)

Installazione: montaggio in appoggio sulla struttura a "T" del controsoffitto

Corpo: alluminio estruso satinato

Ottica: composta da lastra in tecnopolimero di spessore 8mm

Diffusore: lastra in tecnopolimero opale spessore 3mm

Alimentazione elettronica esclusa.

È necessario ordinare separatamente l'alimentatore, **uno per ogni plafoniera ZANTE LED** (Alimentatore cod. 25904 per Zante Led Q, alimentatore cod. 25911 per Zante Led R).

Zante LED R



Ceiling light for places requiring no particular light control: normal rooms, corridors, stairways, laboratories, meeting rooms, shops, etc. Suitable for false ceilings with exposed structure (lay-in installation).

The opal screen provides an evenly distributed light that is both functional and pleasant to the eye.

The Zante LED EMER ensures emergency operation for 1 hour at 35% the normal capacity (only for Zante Led Q).

Power led suitables for museum, show rooms, exposure. No UV or irradiation in the beam (objects are not discoloured or heated)

Zante LED is the only LED ceiling light that consumes 70% less than a classic 4x18W or 2x58W ceiling light while providing the same even lighting and almost the same illuminance.

Fluorescent tubes lose their luminosity after a few years (by up to 20%); LED lights however do not have this problem and can retain constant luminosity for many years.

Optional accessories (only for Zante Led Q):

- Frame for mounting on plasterboard false ceilings (only for Zante Led Q)
- Coffers for ceiling/wall installation (only for Zante Led Q)
- Kit for suspended mounting (Zante Led Q and Zante led R)

Powered suitables for museums, show rooms, exposures. No UV or irradiation in the beam (object are not discoloured or heated)

Installation: lay-in installation on T-beams of false ceiling

Body: satin-finished extruded aluminium

Optics: 8 mm engineering plastic sheet

Diffuser: 3 mm opal engineering plastic sheet

Electronic ballast not included.

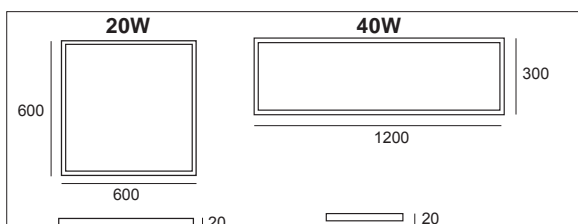
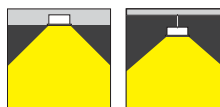
You need to place a separate order for power supplies, **one is required for each ZANTE LED** (Power supply cod. 25904 for Zante Led Q, power supply cod. 25911 for Zante Led R).



Zante Led Q



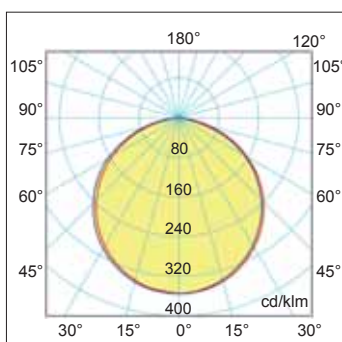
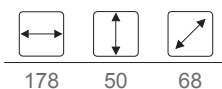
Zante Led R



colour	W	Valim	CL		Lm	K	pcs	dm ³	Kg	S+L
S L	20	90-264Vac	B W	LED	1700	6000	001	7.2	6.00	25903
S L	20	90-264Vac	B W	LED	1350	4000	001	7.2	6.00	25907
S L	40	90-264Vac	B W	LED	2400	6000	001	7.2	7.00	25909
S L	40	90-264Vac	B W	LED	1900	4000	001	7.2	7.00	25910

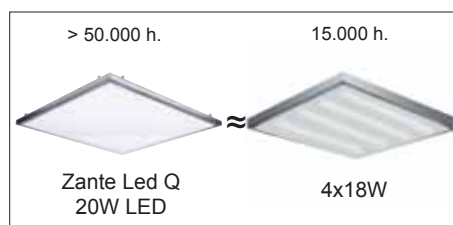


W	Plafoniera	Vac	Vdc	Cod.
36	per ZANTE LED Q	90+264	10+30	25904
49	per ZANTE LED R	90+264	10+30	25911



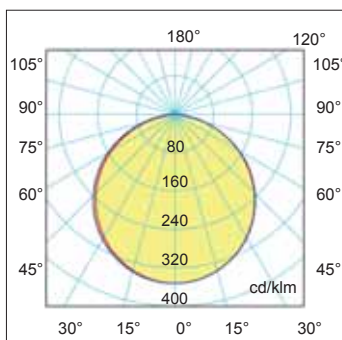
ZANTE LED Q

Ø	Height	Emed lux
3.00 m	1 m	142 lux
6.00 m	2 m	35 lux
9.00 m	3 m	16 lux



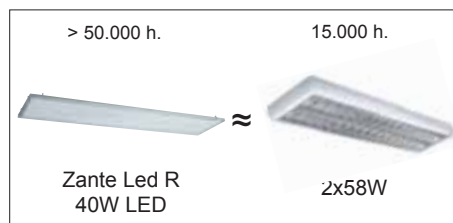
RISPARMIO: Calcolo effettuato con un utilizzo di 8 ore al giorno per un anno, al costo di euro 0,18 kW/ora.

SAVING: Considering 8 hours use per day for one year, at the cost of Euro 0,18 kW/hour.



ZANTE LED R

Ø	Height	Emed lux
3.00 m	1 m	201 lux
6.00 m	2 m	50 lux
9.00 m	3 m	22 lux



RISPARMIO: Calcolo effettuato con un utilizzo di 8 ore al giorno per un anno, al costo di euro 0,18 kW/ora.

SAVING: Considering 8 hours use per day for one year, at the cost of Euro 0,18 kW/hour.

I lux riportati nei "coni" si riferiscono ai valori medi: Nel caso in cui si vogliono confrontare i nostri dati con quelli di prodotti simili di altre aziende che riportino invece i lux massimi, aumentare i nostri lux medi (Emed) del 50%.

The lighting values of the cones, in lux, are average values: If you wish to compare the data with that of similar products by other companies that state max lighting values in lux, you need to increase the average lighting values in lux (Emed) by 50%.

INSTALLAZIONE SU STRUTTURA A VISTA - INSTALLATION ON EXPOSED STRUCTURES

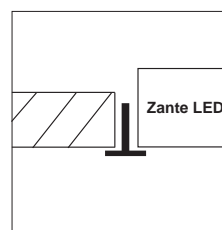
LED light

Cod. 25903 + Cod. 25904



Zante LED Q e Zante LED R nascono come plafoniere per controsoffitti con struttura a vista. Sono quindi adatte per essere installate in appoggio sulla struttura a "T" al posto di un pannello in cartongesso 595x595mm oppure 295x1195mm. **Questa applicazione non necessita di accessori.**

Zante LED was developed as a ceiling light for false ceilings with exposed structure. It can be laid on the T-beams instead of 595x595mm or 295x1195mm or plasterboard panels. **This application does not require accessories.**



INSTALLAZIONE SU CONTROSOFFITTI IN CARTONGESSO (solo per ZANTE LED Q) INSTALLATION ON PLASTERBOARD FALSE CEILINGS (only for ZANTE LED Q)

Cod. 25903 + Cod. 25904 + Cod. 000101



Accessorio Cod. 000101

Telaio per controsoffitti in cartongesso. Questo accessorio consente di montare Zante LED Q su controsoffitti in cartongesso. È sufficiente realizzare un foro 605x605 mm e fissare il telaio (a) tramite le 4 staffe (b) fornite in dotazione.

Zante LED dovrà quindi essere semplicemente appoggiata sul telaio.

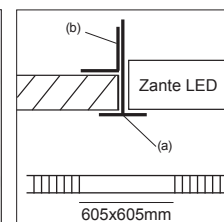
Accessory Ref. 000101

Frame for plasterboard false ceilings.

This accessory makes it possible to install the Zante LED Q on plasterboard false ceilings. Make a 605x605 mm opening and fasten the frame (a) using the 4 brackets (b) supplied; then simply lay the Zante LED on the frame.

Dimensioni esterne - External dimensions
625 x 625 x H98 (mm)

Cod. 000101



INSTALLAZIONE A SOFFITTO O PARETE - CEILING OR WALL INSTALLATION ZANTE LED

LEDlight

Cod. 25903 + Cod. 25904 + Cod. 000102



Accessorio Cod. 000102

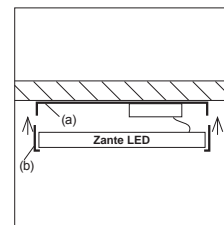
Cassaforma per installazione a soffitto o parete (non incassata). Questo accessorio consente di montare Zante LED Q direttamente a soffitto/parete. La cassaforma è composta da una piastra metallica (a) e da un telaio (b). La piastra metallica dovrà essere fissata a soffitto/parete e su questa andrà montato l'alimentatore e l'eventuale kit emergenza. Zante LED Q verrà quindi appoggiato al telaio metallico che si andrà a fissare alla piastra mediante 4 viti.

Accessory Ref. 000102

Coffer for ceiling or wall installation (not recessed). This accessory makes it possible to install the Zante LED Q directly on a ceiling/wall. The coffer consists in a metal plate (a) and a frame (b). Install the metal plate on the ceiling/wall and mount the ballast on the metal plate. Lay the Zante LED Q on the metal frame and fasten the frame to the plate with 4 screws

Dimensioni esterne - External dimensions
600 x 600 x H85 (mm)

Cod. 000102



INSTALLAZIONE A SOSPENSIONE (ZANTE LED Q - ZANTE LED R) SUSPENDED MOUNTING (ZANTE LED Q - ZANTE LED R)

Cod. 25903 + Cod. 25904 + Cod. 31300



Accessorio Cod. 31300

Kit sospensione.

Questo accessorio consente di installare Zante LED Q e Zante LED R a sospensione. Si consiglia l'installazione mantenendo una distanza da almeno 50/60cm tra soffitto e plafoniera.

È composto da:

- una scatola metallica (a) nella quale inserire l'alimentatore e l'eventuale kit emergenza.
- 4 cavetti in acciaio (b) di lunghezza 2 m completi di dispositivi di regolazione millimetrica.
- un cavetto di alimentazione.

Accessory Ref. 31300

Suspension kit.

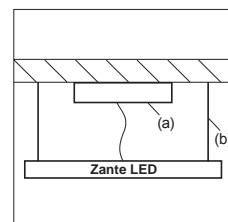
This accessory allows the suspended mounting of the Zante LED Q and Zante LED R. We recommend leaving at least 50/60cm between the ceiling and the lamp when installing it.

Consists of:

- a metal box (a) containing the ballast.
- 4 steel wires (b) 2 m long, complete with millimetric adjustment devices.
- one power cord.

Dimensioni esterne - External dimensions
20x 200 x H70 (mm)

Cod. 31300



ZANTE LED R



ZANTE LED R + KIT SOSPENSIONE



A richiesta, possibilità di personalizzazione del diffusore
The diffuser can be made to measure on request.



**ACCESSORI
ACCESSORIES**



Per funzionamento in emergenza utilizzare Zante LED EMER (Fig. 1) codice 25901, che fornisce un'autonomia di 1h con flusso 35% dopo 16h di carica, assieme all'alimentatore esterno Cod. 25904 (solo per Zante Led Q).

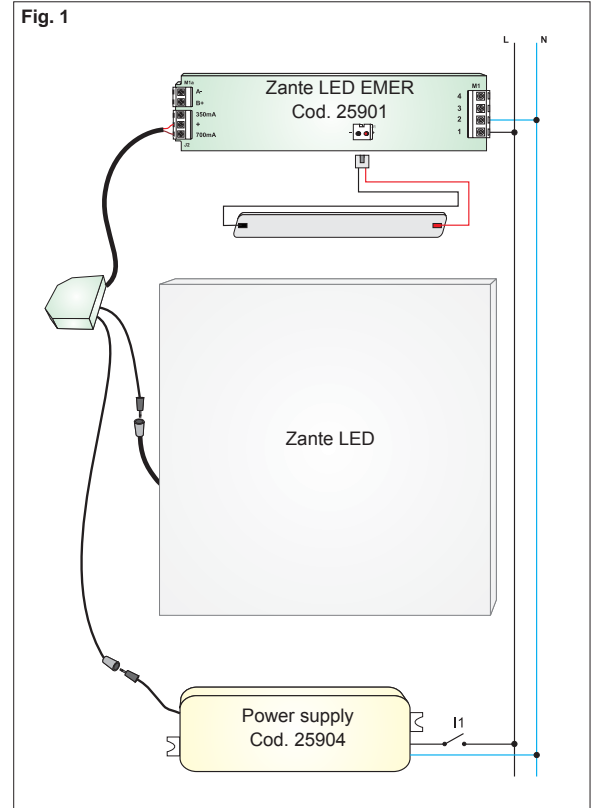
For emergency operation, use the Zante LED EMER (Fig. 1) Code 25901, which provides 1 hour of operation at 35% the normal capacity after 16 hours of charging, together with the external ballast Code 25904 (only for Zante Led Q).



Cod. 25901

Kit emergenza 15W - 1h/35% 180+250 Vac
180+250 Vac - 1h/35% - 15W emergency kit

Fig. 1

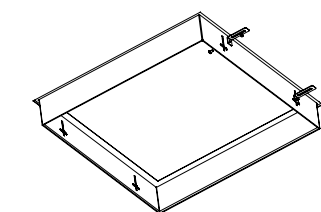
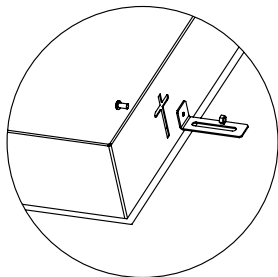



Incasso - parete e platone - sospensione - Flush mounting lamps - wall and ceiling - drop hanger

TECNICO - TECHNICAL

**MONTAGGIO SU CONTROSOFFITTI IN CARTONGESSO E NON
ASSEMBLY FOR PLASTERBOARD SUSPENDED CEILING OR OTHER TYPES**


Sistema di connessione rapida
Quick connection system



Versione per controsoffitti in cartongesso
Version for ceiling in cardboard